

令和6年度文化庁委託事業「新登録制度推進事業」

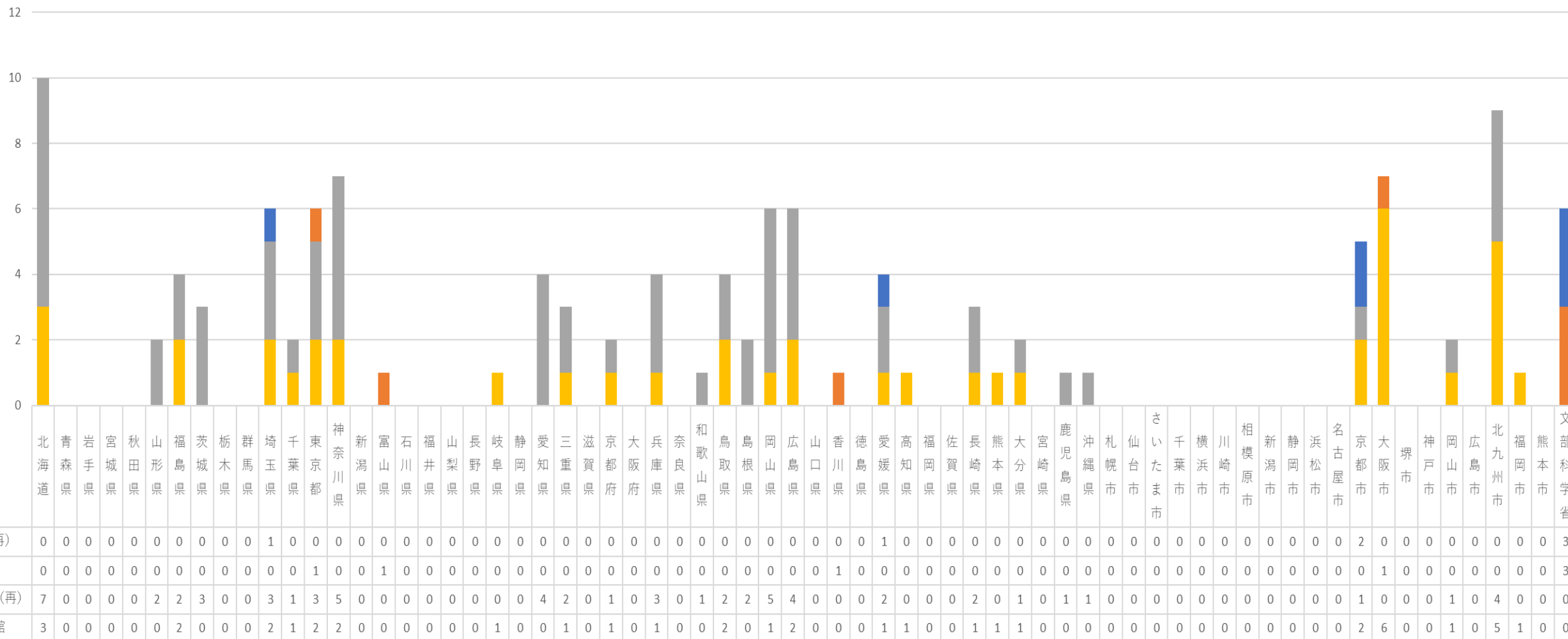
# 10月3日「博物館登録審査実務担当者 意見交換会」 事前配布資料

日本博物館協会集計（9月30日現在）

# 1. 都道府県等別登録博物館等承認施設館園数 (R5.4.1~R6.9.30)

令和5・6年度 都道府県等別登録博物館等承認施設館園数 (令和6年9月30日現在・118件)

■新登録博物館 ■登録博物館(再) ■新指定施設 ■指定施設(再)



(調査対象：都道府県47件 + 政令市20件 + 文部科学省)

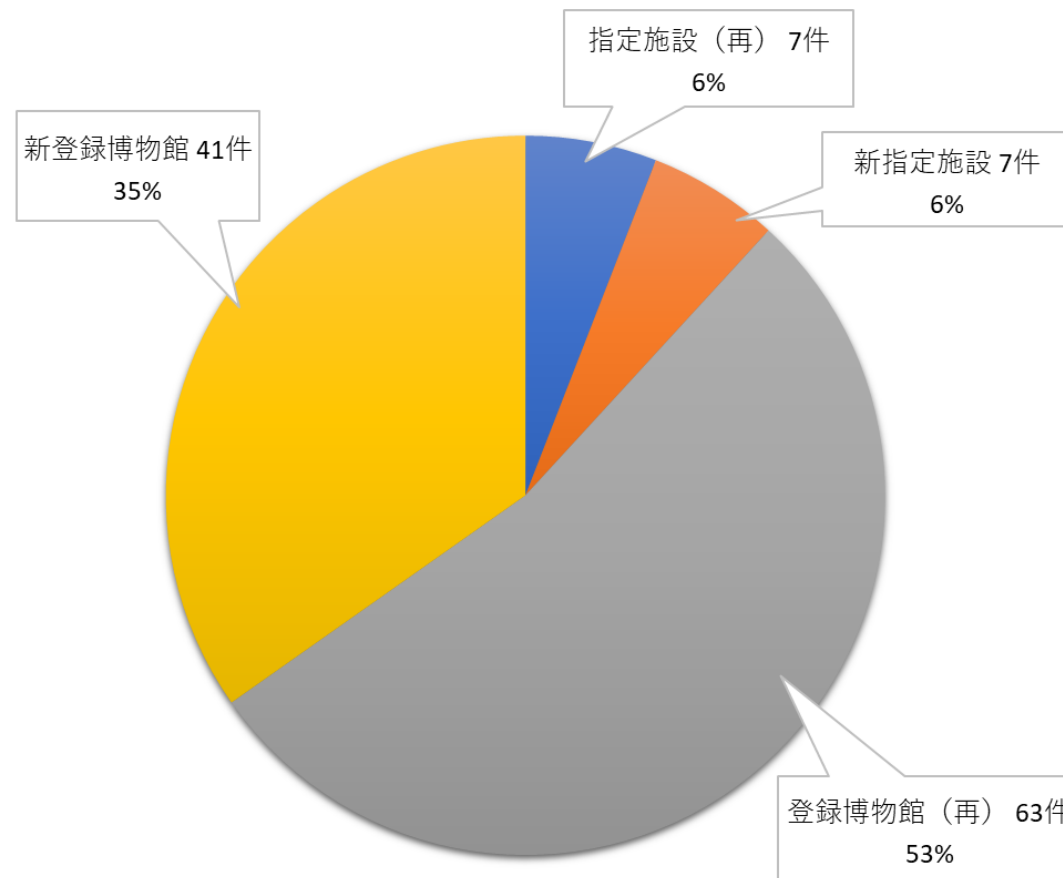
## 2. 承認施設区分内訳 (R5.4.1~R6.9.30)

令和5・6年度登録施設の区分内訳は、  
 「新登録博物館」… 34.7%  
 「登録博物館（再登録）」… 53.3%  
 「新指定施設」… 6.0%  
 「指定施設（再確認）」… 6.0%  
 となっている。

●旧登録～再登録 : 63件  
 みなし指定（旧相当）～登録 : 15件  
 類似～登録 : 22件  
 新設～登録 : 4件  
 } 計41件

●みなし指定（旧相当）～指定（再確認） : 7件  
 類似～指定 : 5件  
 新設～指定 : 2件  
 } 計7件

【承認施設区分内訳】（施設数118件）



### 3. 【参考資料】登録博物館及び博物館相当施設、類似施設別博物館数

(令和3年度文部科学省社会教育調査 R3.10.1現在)

※(単位:館)省略

区分	登録	相当	類似	区分	登録	相当	類似	区分	登録	相当	類似
全国	911	394	4,466	富山県	33	4	70	島根県	17	4	59
北海道	46	20	268	石川県	27	4	107	岡山県	29	4	101
青森県	3	2	86	福井県	19	3	67	広島県	26	4	101
岩手県	19	2	83	山梨県	16	5	76	山口県	17	7	77
宮城県	10	7	111	長野県	75	8	258	徳島県	8	3	35
秋田県	7	4	80	岐阜県	13	10	175	香川県	12	3	45
山形県	12	4	59	静岡県	28	15	150	愛媛県	19	6	65
福島県	11	2	119	愛知県	25	18	176	高知県	5	12	28
茨城県	20	5	78	三重県	18	3	86	福岡県	19	11	105
栃木県	21	4	113	滋賀県	13	2	71	佐賀県	11	2	51
群馬県	18	8	73	京都府	16	22	108	長崎県	4	12	71
埼玉県	22	4	109	大阪府	23	15	73	熊本県	11	8	76
千葉県	37	7	68	兵庫県	21	15	148	大分県	7	9	67
東京都	56	57	196	奈良県	14	8	27	宮崎県	6	2	46
神奈川県	33	18	114	和歌山県	7	6	29	鹿児島県	11	9	100
新潟県	28	9	170	鳥取県	7	—	39	沖縄県	11	7	52

# 博物館振興につなげる広い視点

我が国の博物館法制度の適正な運用のもとで  
博物館の振興を目指す。

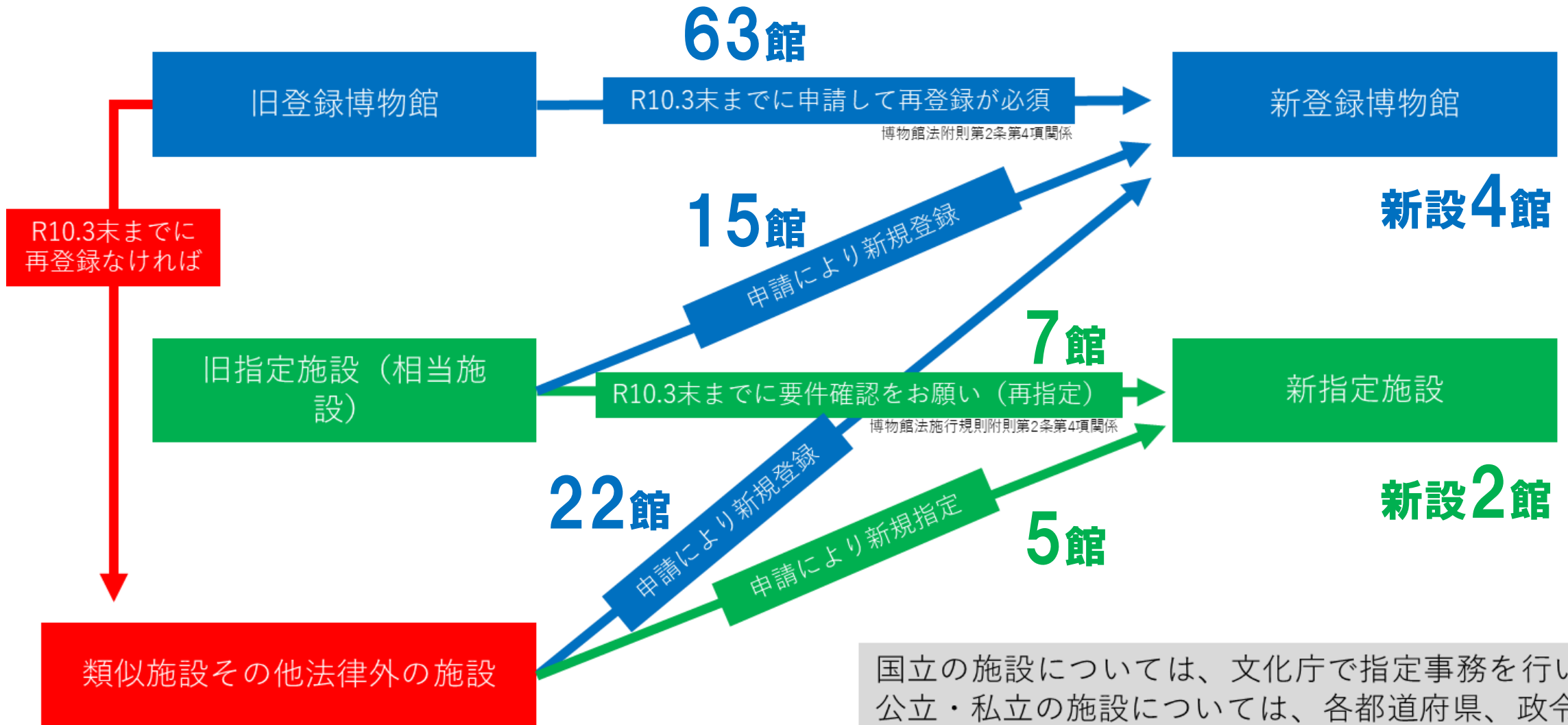
R6.9.30時点  
新登録（相当施設から  
登録は除く）+新指定=  
33館のプラス

**博物館：1338館**

**図書館：3305館**

日本は博物館大国？

# R5年4月1日施行 改正博物館法に基づく新登録（指定）制度



国立の施設については、文化庁で指定事務を行い、公立・私立の施設については、各都道府県、政令指定市の教育委員会で登録・指定事務を行う。